




# Pop-up Karten

**Bastle dir zwei witzige Pop-up Karten mit Flitz Flosch.  
Noch mehr witzige Pop-up Ideen gibts im SPICK November 2010.**

## So gehts:

- ①
  - Drucke die nächsten beiden Seiten auf möglichst festes Papier aus.
- ②
  - Schneide die Karten aus und falte sie entlang der Mitellinie.
  - Schneide die Flitz-Flosch-Figuren zunächst grob aus.
  - Falte die Figuren entlang der gestrichelten Linien nach hinten, ebenso die Klebelaschen.
  - Schneide die Figuren samt den Klebelaschen sauber aus.
- ③
  - Knicke die Klebelaschen nach hinten um und bestreiche sie mit Leim.
  - Leime die Laschen sorgfältig auf die markierten Bereiche der Karten.
- ④
  - Leim trocknen lassen – fertig! Die Figuren sollten sich nun nach vorne zusammenfallen, wenn du die Karte schliesst. Wenn du sie öffnest: Pop up!



**Viel mehr witzige Ideen gibts Heft für Heft im SPICK.**

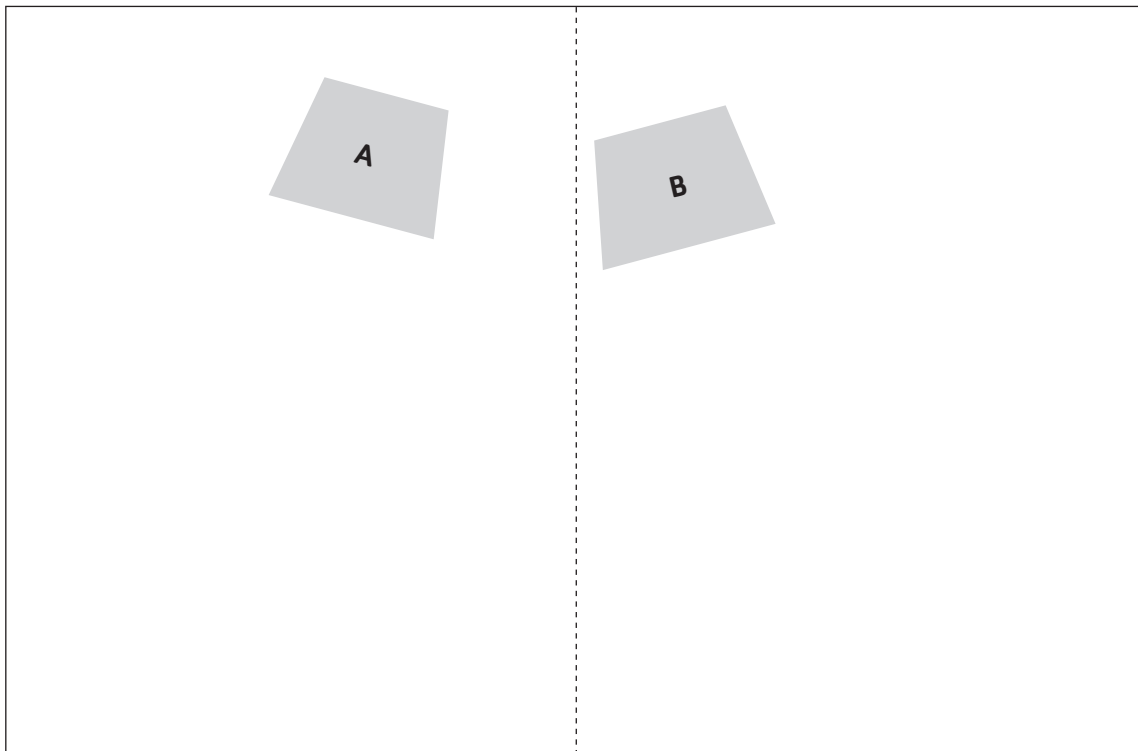
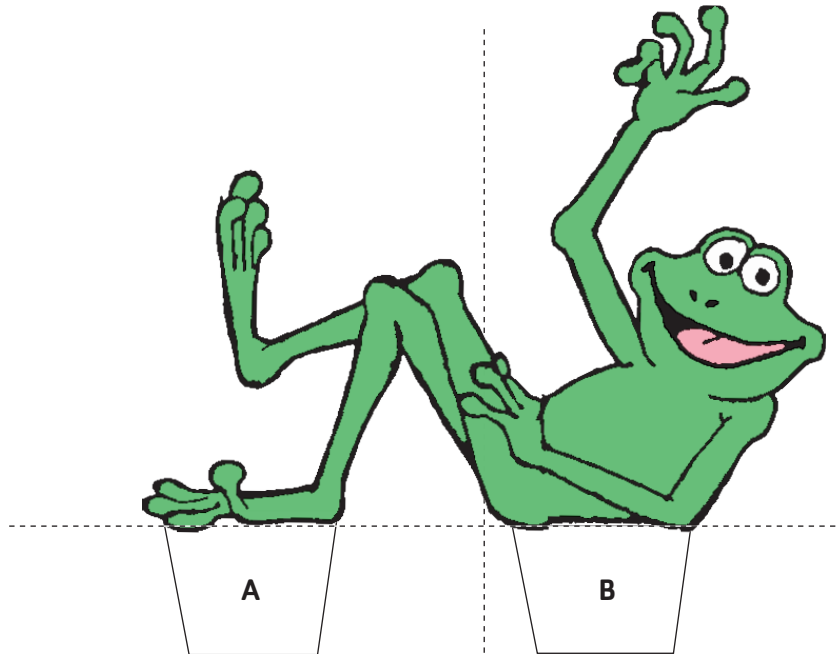
Dazu spannende Reportagen, spektakuläre Bilder, erstaunliche Fakten,  
verrückte Versuche, Comics, Witze und jede Menge Wissen.

**Jetzt Abo bestellen! Telefon (Schweiz): 031 740 97 94 oder [www.spick.ch/abo](http://www.spick.ch/abo)**



## Pop-up Karte Nummer 1 mit Flitz Flosch.

**SPICK**  
Das schlaue Schülermagazin  
aus der Schweiz



**Viel mehr witzige Ideen gibts Heft für Heft im SPICK.**

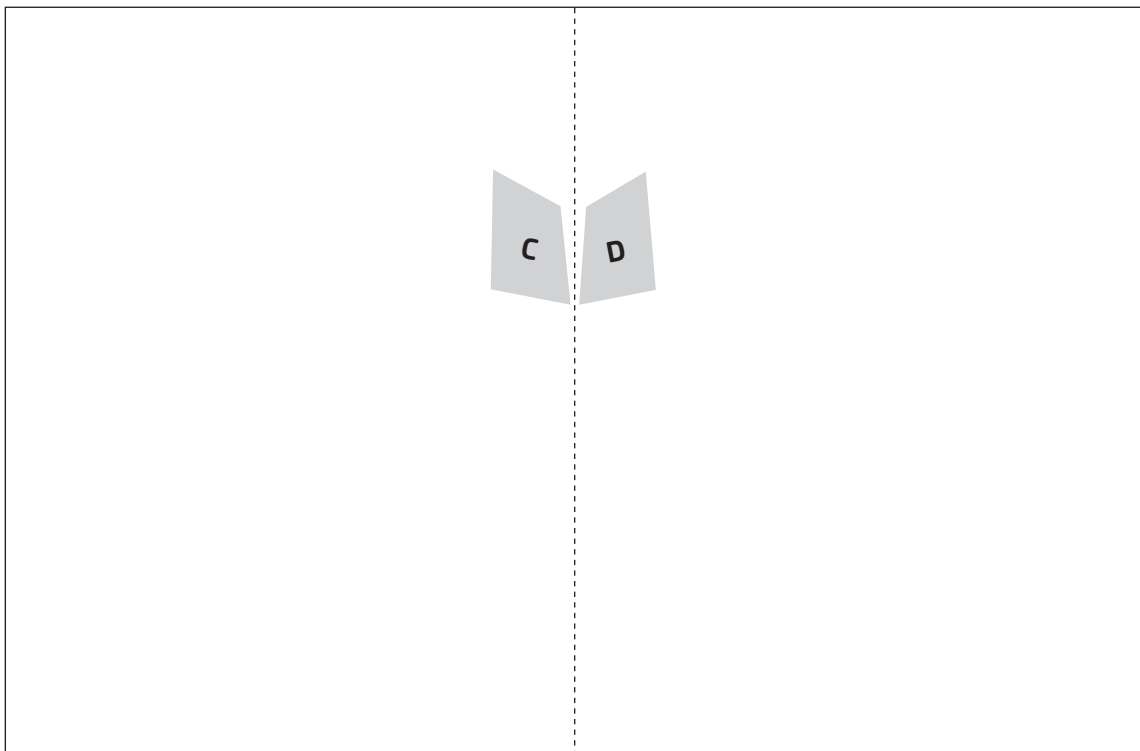

Dazu spannende Reportagen, spektakuläre Bilder, erstaunliche Fakten,  
verrückte Versuche, Comics, Witze und jede Menge Wissen.

**Jetzt Abo bestellen! Telefon (Schweiz): 031 740 97 94 oder [www.spick.ch/abo](http://www.spick.ch/abo)**



## Pop-up Karte Nummer 2 mit Flitz Flosch.

**SPICK**  
Das schlaue Schülermagazin  
aus der Schweiz



**Viel mehr witzige Ideen gibts Heft für Heft im SPICK.**

Dazu spannende Reportagen, spektakuläre Bilder, erstaunliche Fakten,  
verrückte Versuche, Comics, Witze und jede Menge Wissen.

**Jetzt Abo bestellen! Telefon (Schweiz): 031 740 97 94 oder [www.spick.ch/abo](http://www.spick.ch/abo)**