




Pop-up Karten

**Bastle dir zwei witzige Pop-up Karten mit Flitz Flosch.
Noch mehr witzige Pop-up Ideen gibts im SPICK März 2023.**

So gehts:

- ①
 - Drucke die nächsten beiden Seiten auf möglichst festes Papier aus.
- ②
 - Schneide die Karten aus und falte sie entlang der Mitellinie.
 - Schneide die Flitz-Flosch-Figuren zunächst grob aus.
 - Falte die Figuren entlang der gestrichelten Linien nach hinten, ebenso die Klebelaschen.
 - Schneide die Figuren samt den Klebelaschen sauber aus.
- ③
 - Knicke die Klebelaschen nach hinten um und bestreiche sie mit Leim.
 - Leime die Laschen sorgfältig auf die markierten Bereiche der Karten.
- ④
 - Leim trocknen lassen – fertig! Die Figuren sollten sich nun nach vorne zusammenfallen, wenn du die Karte schliesst. Wenn du sie öffnest: Pop up!



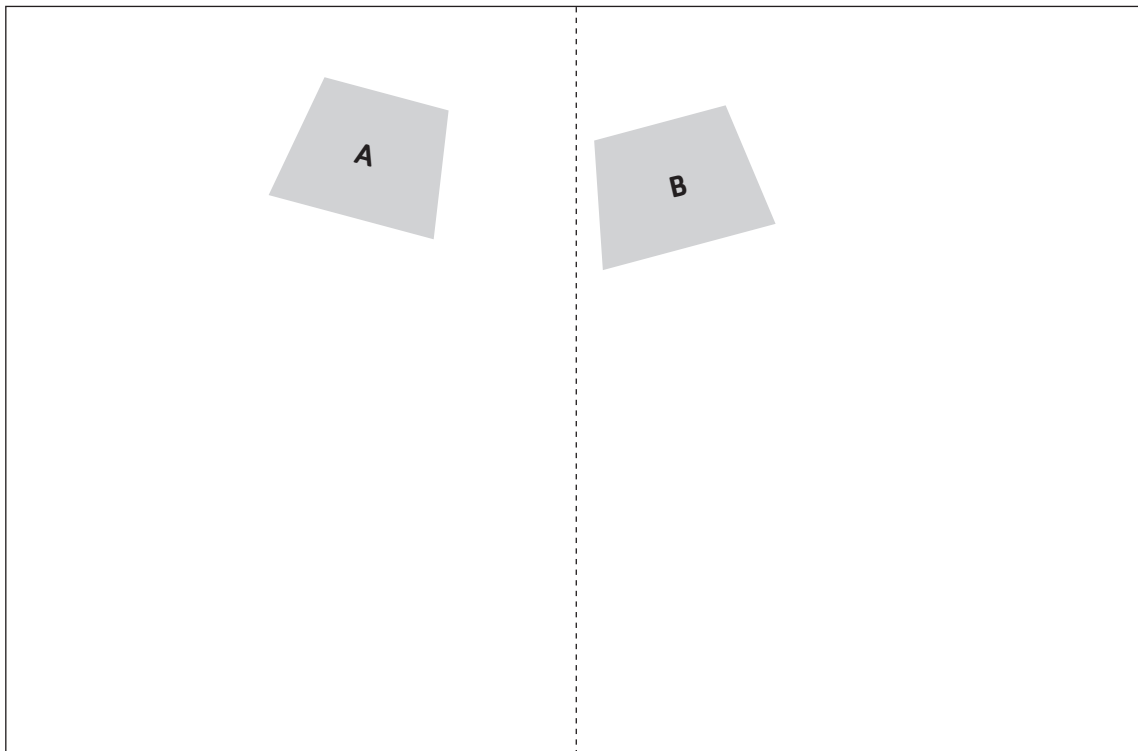
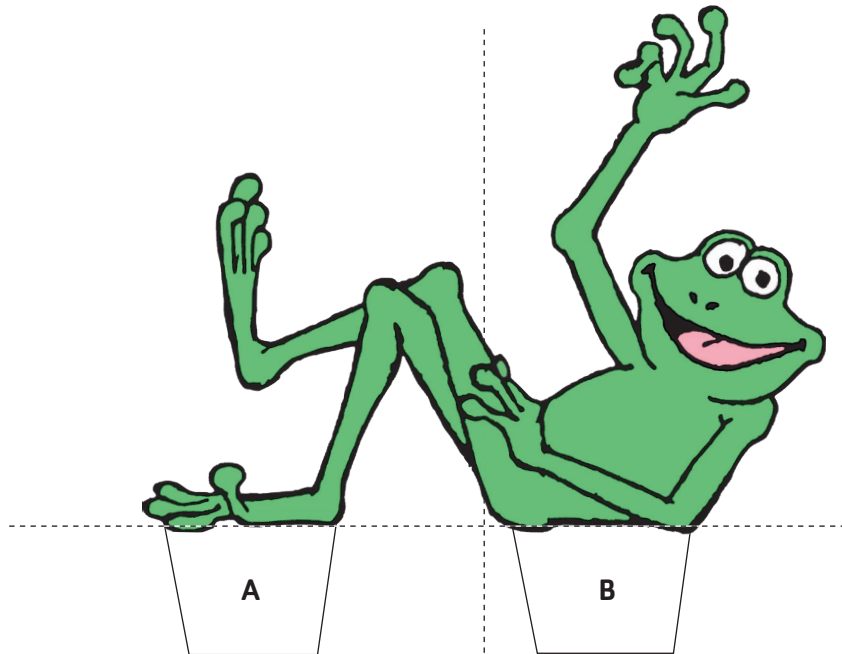
Viel mehr witzige Ideen gibts Heft für Heft im SPICK.

Dazu spannende Reportagen, spektakuläre Bilder, erstaunliche Fakten,
verrückte Versuche, Comics, Witze und jede Menge Wissen.

Jetzt Abo bestellen! Telefon (Schweiz): 071 314 04 84 oder www.spick.ch/abo



Pop-up Karte Nummer 1 mit Flitz Flosch.



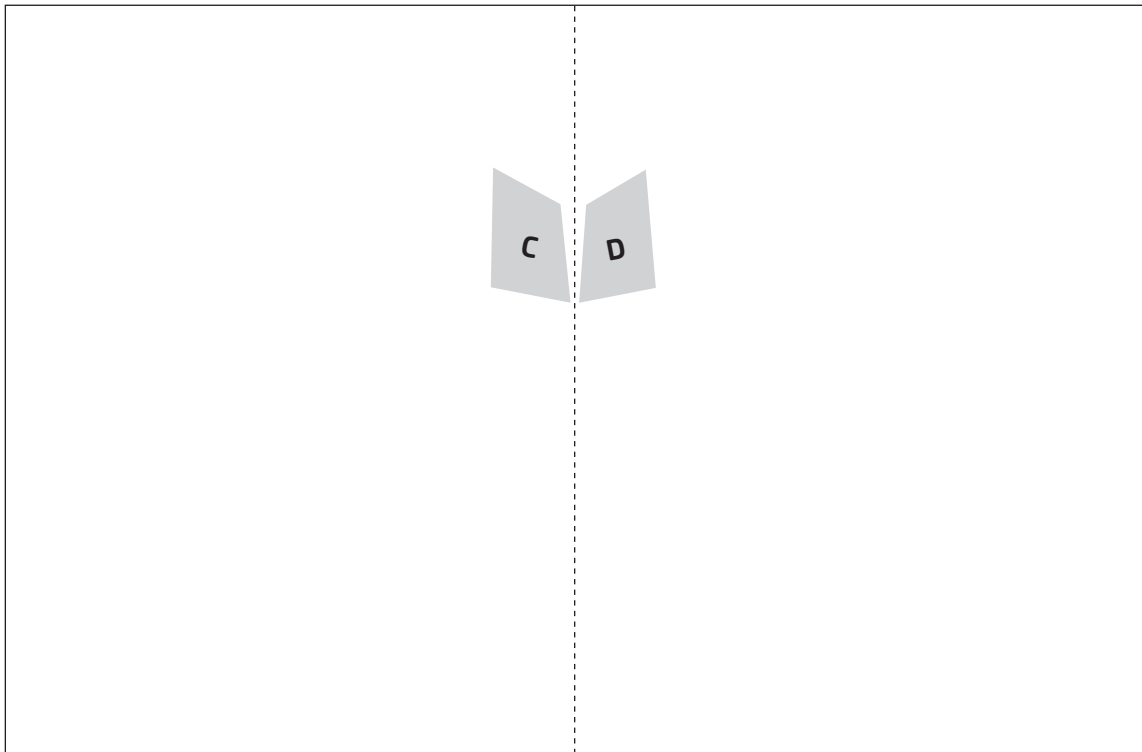

Viel mehr witzige Ideen gibts Heft für Heft im SPICK.

Dazu spannende Reportagen, spektakuläre Bilder, erstaunliche Fakten,
verrückte Versuche, Comics, Witze und jede Menge Wissen.

Jetzt Abo bestellen! Telefon (Schweiz): 071 314 04 84 oder www.spick.ch/abo



Pop-up Karte Nummer 2 mit Flitz Flosch.



Viel mehr witzige Ideen gibts Heft für Heft im SPICK.

Dazu spannende Reportagen, spektakuläre Bilder, erstaunliche Fakten,
verrückte Versuche, Comics, Witze und jede Menge Wissen.

Jetzt Abo bestellen! Telefon (Schweiz): 071 314 04 84 oder www.spick.ch/abo